

ELECTROVISION 2025

Print media ElektroVisie / ElectroVision



ELEKTROVISIE - ELECTROVISION

La plus grande revue professionnelle du secteur électro, plein d'articles techniques, d'infos actuelles et pratiques pour le secteur électro dans sa totalité.



GROUPE CIBLE

MEMBRES NELECTRA:

- INSTALLATEURS ÉLECTROTECHNIQUES: PME ET EMPLOYEURS
- INSTALLATEURS DE SYSTÈMES DE SÉCURITÉ
- INSTALLATEURS DE CUISINES
- VENTE AU DÉTAIL D'ÉLECTRO
- GROUPEMENT D'ACHATS

RELATIONS:

- ÉCOLES PROFESSIONNELLES
- INSTITUTIONS GOUVERNEMENTALES



TIRAGE & LECTEURS

7.582 EX. (CIM)



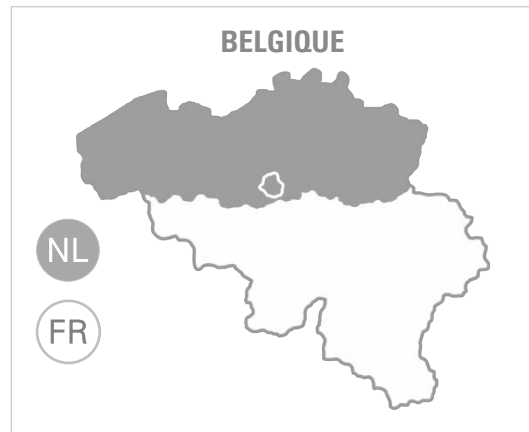
ÉDITEUR

NELECTRA

FÉDÉRATION NATIONALE POUR LE SECTEUR ÉLECTRO

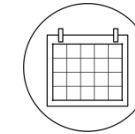


DIFFUSION & LANGUE



SITE WEB

WWW.NELECTRA.BE


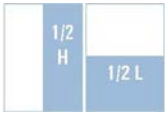







PÉRIODICITÉ

6X PAR AN

FÉVRIER - AVRIL - JUIN -
SEPTEMBRE - OCTOBRE -
DÉCEMBRE

DEPUIS **1989**

ANNONCES				
Mise-en-page	Tarifs quadri	Format en mm* (LXH)	Format utile en mm (LxH)	
1/1		€ 2.500	210 x 297	180 x 264
1/2 H		€ 1.800	102 x 297	90 x 264
1/2 L		210 x 145	185 x 124	
1/4 H		€ 1.150	51 x 297	39 x 264
1/4 L		210 x 75	185 x 63	
COVER 4		€ 3.750	210 x 297	180 x 264
COVER 2		€ 3.250	210 x 297	180 x 264
COVER 3		€ 3.000	210 x 297	180 x 264
2/1		€ 4.500	420 x 297	388 x 264
PRIMA POSTA		+20%		Tous formats
PAGE DROITE		+15%		Tous formats

* Format à bord perdu: + 5 mm.

Tous les tarifs mentionnés sont hors TVA



INFORMATIONS TECHNIQUES

ANNONCES

- **Format (LxH):** 210 x 297 mm.
- **Format utile (LxH):** 180 x 264 mm.
- **Matériel:** PDF certifié en CMYK
- **Adresse de livraison:**
thomas@trevi-regie.be


ENCARTS

- **Format maximal (LxH):** 210 x 297 mm.
- **Format minimal (LxH):** 140 x 140 mm.
- **Poids maximal:** 50 gr.
- **Agrafé ou sous blister/non-fixé**
- **Deadline:** 3 semaines avant parution
- **Adresse de livraison:**
Bredero Graphics
A l'attn. de Wouter Roquet
Brusselsesteenweg 188/001
9090 Melle
BELGIQUE

PUBLIREPORTAGES

Mise-en-page	Matériel fourni	Création par Trevi
1/1 	€ 2.500	€ 3.000
2/1 	€ 4.500	€ 5.000

ENCARTS

Mise-en-page	2p	4p	6p
Encarts agrafé 	Sur demande	Sur demande	Sur demande
Encarts sous blister non-fixé 	Sur demande	Sur demande	Sur demande

Tarif excl. des coûts postales et technique

FORMULES CRÉATIVES

1	2	3	4
Gatefolder cover 2 	Gatefolder cover 3 	Double couverture 	Gatefolder + double couverture 

Toutes autres formules créatives sont possibles sur simple demande.

Tous les tarifs mentionnés sont hors TVA

Édition	Délai de réservation	Livraison matériel	THÈME PRINCIPALE*	ITEM A	ITEM B	ITEM C	EVENTS
14/02	13/01	16/01	SMART BUILDINGS	ÉCLAIRAGE INTELLIGENT	IoT - RÉSEAUX SÉCURISÉS	ÉVOLUTIONS INSTALLATIONS DE CUISINES	PREVIEW BATIBOUW
17/04	07/03	12/03	DURABILITÉ	PANNEAUX SOLAIRES & SYSTEMES DE STOCKAGE	ÉCONOMIE CIRCULAIRE – GESTION DE DÉCHETS	INNOVATIONS ÉLECTROMÉNAGER	PREVIEW INTERSOLAR
13/06	07/05	14/05	INSTALLATION	ARMOIRES DE COMMANDE	CÂBLES & CANAUX	INSTRUMENTS DE MESURE, OUTILS & EPI	PREVIEW IFA
17/09	18/08	21/08	ÉNERGIE RENOUVELABLE	SOLAR	GESTION DE L'ÉNERGIE	IA & ÉLECTROMÉNAGER	PREVIEW SOLAR SOLUTIONS
17/10	15/09	18/09	ÉCLAIRAGE	VIDÉOPHONIE	DÉTECTION INCENDIE	RAPPORT IFA	PREVIEW FUTURE LIGHTING
12/12	06/11	12/11	SÉCURITÉ	SURVEILLANCE PAR CAMÉRA – CONTRÔLE D'ACCÈS	CÂBLES: SÉCURITÉ INCENDIES & MAINTIEN DE LA FONCTION	CHIFFRES GFK – TENDANCES RETAIL	PREVIEW INTERSOLUTION '26

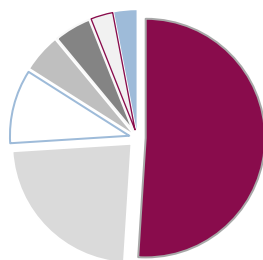
*En surplus de l'actualité et de l'expertise ElectroVision propose dans chaque édition un thème principale.



PROFIL DES LECTEURS

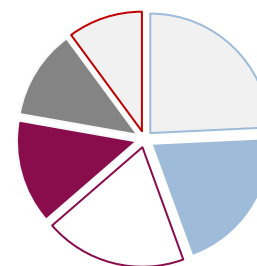
Les lecteurs d'ElectroVision sont des entrepreneurs qui sont actifs dans divers secteurs d'électro en Flandre, Bruxelles & Wallonie. Plus de 50% des lecteurs sont des installateurs électrotechniques sur le marché résidentiel et non résidentiel.

SECTEURS



- Installateur électrotechniques 51%
- Grossistes 23%
- Ventes au détail d'électro 10%
- Importateur & fabricant d'électro 5%
- Écoles professionnelles & autres 5%
- Installateur & vendeur au détail 3%
- Installateur cuisines 3%

GÉOGRAPHIE



- Anvers 24%
- Flandre Orientale 20%
- Flandre Occidentale 19%
- Brabant flamand 14%
- Limbourg 12%
- Bruxelles & Wallonie 10%